

**KAPICA**



**KAPICA.COM**


**velum**  
ELITE

## VERTRAUEN über Jahre


Velum Elite - hochwertige Rollläden, die deutsche Qualität mit moderner Technik verbinden. Sie bieten Schutz, Komfort und Privatsphäre und fügen sich perfekt in moderne Innenräume ein. Entwickelt auf die Bedürfnisse unserer Geschäftspartner, stehen für Zuverlässigkeit und langfristiges Vertrauen.



### ROLLLADENKASTEN SYSTEME



Revision innen RI



Revision unten RU  
Bearbeitung außen u. innen



Revision außen RA  
Bearbeitung außen u. innen

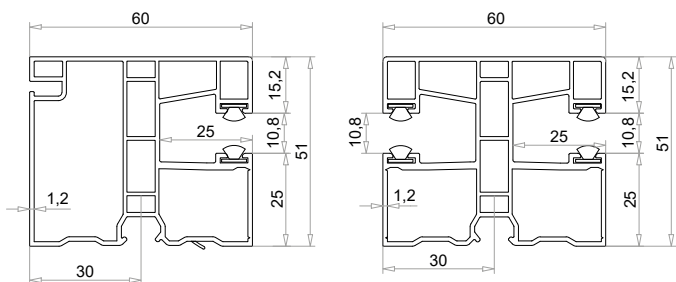
## FÜHRUNGSSCHIENEN

### REVISION INNEN U. UNTEN

57931 | Endkappe schwarz u. weiß

50901 | 2 Bürsten grau

50951 | 4 Bürsten grau

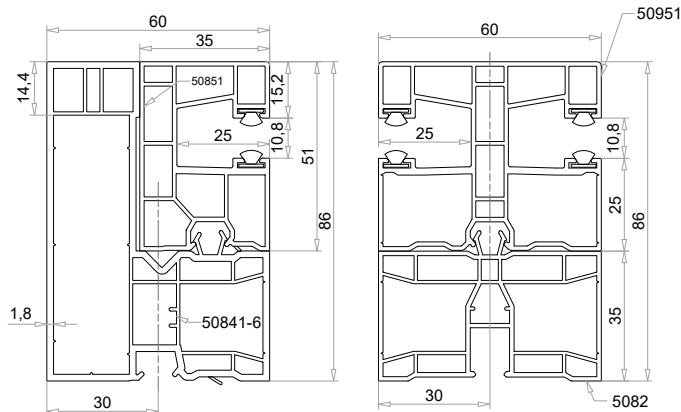


### REVISION AUSSEN

57969 + 57972 | Endkappe schwarz u. weiß

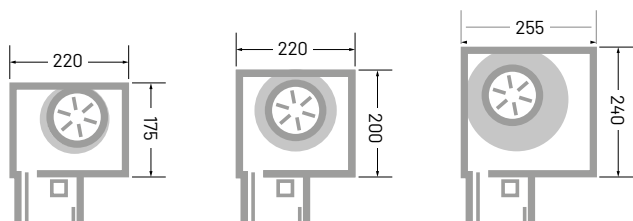
50861 | 2 Bürsten grau

50951 | 4 Bürsten grau



## KASTENGRÖSSE

Bei jeder Revision (RA, RU, RI) gibt es drei Kastengrößen, die viele Einbaumöglichkeiten geben.



Typ	Max. Höhe Rollo mit Kasten (mm)	
	RS 41 SW	RS 37 SW
175 x 220	1360	1760
200 x 220	2165	2600
240 x 255	3315	3500

## ANTRIEB

- Gurt - min. Breite 350 mm
- Kurbel - min. Breite 350 mm
- Drahtgebunden Motor und io - min Breite 560 mm
- NHK Motor

## ZUBEHÖR



Handsender Somfy NINA mit Touchpad

Handsender 1-Kanal Somfy Situo 1 io Pure II

16-Kanal-Fernbedienung Ysia Patio io (Pure)

Wandsender Amy 1 io

TaHoma Switch Steuerzentrale

## PUTZLEISTE

Putzleiste Alu Breite 24 mm oder 50 mm geeignet für Revision RA, RU u. RI.

Putzleiste PVC Breite 20 mm nur in weiß geeignet für Revision RA u. RU.



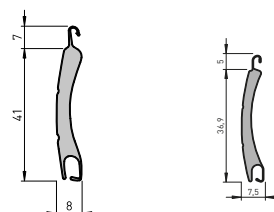
Alu 24 mm | 5452 Abschlusswinkel | außen

Alu 50 mm | 5451 Abschlusswinkel | außen

40x20 | 71040020 Winkelprofil | innen




























## TECHNISCHE PANZERDATEN

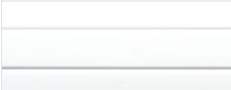












	RS 41 SW	RS 37 SW
Max. Elementbreite:	2900 mm	2400 mm
Max Panzerhöhe:	3500 mm	3500 mm
Max Panzerfläche:	7 m <sup>2</sup>	7 m <sup>2</sup>
Gewicht (kg/m <sup>2</sup> ):	3,7 kg	3,0 kg
Dichtung bei Endleiste:	schwarz	schwarz




















## FARBPALETTE

Die dargestellten Farben dienen nur zur Orientierung und können von den tatsächlichen Farben abweichen.

KÄSTEN   FÜHRUNGSSCHIENEN (* - Farbe nur für Führungsschienen verfügbar)						
						
00 Weiß	10 Anthrazitgrau glatt	12 Antrazitgrau	14* Creme	17 Schokobraun	18 Schwarz Ulti-Matt	
						
20 Anteak	22 Mahagoni	30 Nussbaum	34 Eiche Dunkel	38 Mooreiche	40 Braun Dekor	
						
43* Graubeige	48 Golden Oak	53 Siena Noce	54 Winchester	55 Sheffield Oak	60 Quarzgrau glatt	
						
61 Quarzgrau	62 Basaltgrau	63 Basaltgrau glatt	66* Tannengruen	94 Lichtgrau	96 Alux DB703	
						
97* Metbrush Aluminium	98 Silbergrau glatt	99 Silbergrau				

PANZER						
						
16 Weiß	18 Grau	20 Silber 9006	24 Beige	32 Hellbeige	44 Schwarz 9005	
						
53 Anthrazitgrau 7016	60 Jamaica Brown	63 Lichtgrau 7035	66 Quarzgrau	70 DB 703	84 Golden Oak	
						
90 Basaltgrau						

ENDLEISTE						
						
10 Aluminium 9007	18 Grau 7038	19 Weiß 9016	20 Silber 9006	22 Braun 8077	23 Creme 1014	
						
24 Beige	26 EV1 Anoda	32 Hellbeige	35 Sepia 8014	44 Schwarz 9005	53 Anthrazit 7016	
						
60 Jamaica Brown	66 Quarzgrau 7039	70 DB703	71 Cremeweiß 9001	90 Basaltgrau		

## KAPICA

ul. Strzelecka 7  
47-120 Zawadzkie, PL

+48 77 462 23 83  
info@kapica.com

kapica.com