

KAPICA



KAPICA.COM


velum
ELITE

VERTRAUEN über Jahre


Velum Elite – hochwertige Rollläden, die deutsche Qualität mit moderner Technik verbinden. Sie bieten Schutz, Komfort und Privatsphäre und fügen sich perfekt in moderne Innenräume ein. Entwickelt auf die Bedürfnisse unserer Geschäftspartner, stehen für Zuverlässigkeit und langfristiges Vertrauen.



ROLLLADENKASTEN SYSTEME



Revision innen RI



Revision unten RU
Bearbeitung außen u. innen



Revision außen RA
Bearbeitung außen u. innen

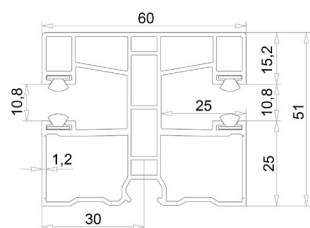
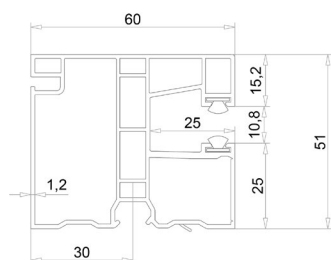
FÜHRUNGSSCHIENEN

REVISION INNEN U. UNTEN

57931 | Endkappe schwarz u. weiß

50901 | 2 Bürsten grau

50951 | 4 Bürsten grau

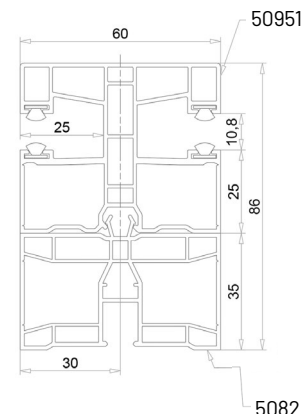
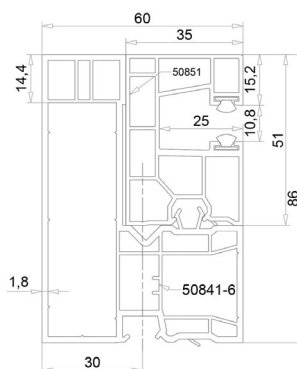


REVISION AUSSEN

57969 + 57972 | Endkappe schwarz u. weiß

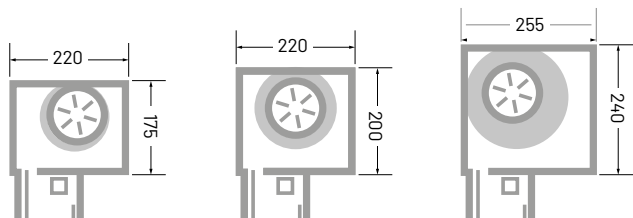
50861 | 2 Bürsten grau

50951 | 4 Bürsten grau



KASTENGRÖSSE

Bei jeder Revision (RA, RU, RI) gibt es drei Kastengrößen, die viele Einbaumöglichkeiten geben.



Typ	Max. Höhe Rollo mit Kasten (mm)
175 x 220	1360
200 x 220	2165
240 x 255	3315

ANTRIEB

- Gurt - min. Breite 350 mm
- Kurbel - min. Breite 350 mm
- Drahtgebunden Motor und io - min Breite 560 mm
- NHK Motor

ZUBEHÖR



Handsender Somfy NINA
mit Touchpad



Handsender 1-Kanal
Somfy Situo 1 io Pure II



Handsender 5-Kanal
Somfy Situo 5 io Pure II

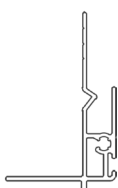


Wandsender
Somfy Smooove 1 A/M io

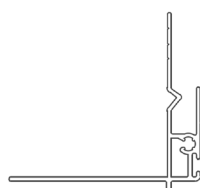
PUTZLEISTE

Putzleiste Alu Breite 24 mm oder 50 mm geeignet für Revision RA, RU u. RI.

Putzleiste PVC Breite 20 mm nur in weiß geeignet für Revision RA u. RU.



Alu 24 mm | 5452
Abschlusswinkel | außen



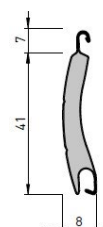
Alu 50 mm | 5451
Abschlusswinkel | außen



40x20 | 71040020
Winkelprofil | innen

PANZER RS 41 SW HEROAL

Max. Elementbreite:	3000 mm
Max Panzerhöhe:	3500 mm
Max Panzerfläche:	7 m ²
Gewicht (kg/m ²):	3,7 kg
Dichtung bei Endleiste:	schwarz



FARBPALETTE

FÜHRUNGSSCHIENE KASTEN (markiert*)					
					
00* Weiß	10* Anthrazitgrau glatt	12* Antrazitgrau	14 Creme	17* Schokobraun	18* Schwarz Ulti-Matt
					
22* Mahagoni	30* Nussbaum	34* Eiche Dunkel	38* Mooreiche	40* Braun Dekor	48* Golden Oak
					
53* Siena Noce	54* Winchester	55 Sheffield Oak	60* Quarzgrau glatt	61* Quarzgrau	62* Basaltgrau
					
63* Basaltgrau glatt	66 Tannengruen	94* Lichtgrau	96* Alux DB703	97 Metbrush Aluminium	99* Silbergrau
PANZER					
					
16 Weiß	18 Grau	20 Silber 9006	24 Beige	32 Hellbeige	44 Schwarz 9005
					
53 Anthrazitgrau 7016	60 Jamaica Brown	63 Lichtgrau 7035	66 Quarzgrau	70 DB 703	84 Golden Oak
ENDLEISTE					
					
10 Aluminium 9007	18 Grau 7038	19 Weiß 9016	20 Silber 9006	22 Braun 8077	23 Creme 1014
					
26 EV1 Anoda	32 Hellbeige	35 Sepia 8014	44 Schwarz 9005	53 Anthrazit 7016	60 Jamaica Brown
					
66 Quarzgrau 7039	70 DB703	71 Cremeweiß 9001			

KAPICA

ul. Strzelecka 7
47-120 Zawadzkie, PL

+48 77 462 23 83
info@kapica.com

kapica.com